

ネクストコアシリーズ エアタイヤ／ハイブリッドタイヤ単位数一覧

	品番	エアタイヤ	ハイブリッドタイヤ (HB)
ネクストコア自走	NEXT-11B	4,500	4,500
ネクストコア介助	NEXT-21B	4,500	4,500
ネクストコア マルチ自走	NEXT-31B	6,000	5,400
ネクストコア マルチ介助	NEXT-41B	5,900	未定
ネクストコア アジャスト自走	NEXT-51B	6,500	6,100
ネクストコア アジャスト介助	NEXT-61B	6,300	6,000
ネクストコア ミニモ自走	NEXT-50B	6,700	6,200
ネクストコア ミニモ介助	NEXT-60B	6,700	6,200
ネクストコア プチ自走	NEXT-10B	4,500	4,500
ネクストコア プチ介助	NEXT-20B	4,500	4,500
ネクストコア グラン自走	NEXT-12B	4,500	4,500
ネクストコア グラン介助	NEXT-22B	4,500	4,500
ネクストコア くるり自走 (中床)	NEXT-71B	7,500	7,500
ネクストコア くるり自走 (低床)	NEXT-70B	7,500	未定
ネクストコア くるり介助 (中床)	NEXT-81B	7,500	未定
ネクストコア くるり介助 (低床)	NEXT-80B	7,500	未定

標準・軽量タイプ



A R-201 B 標準タイプ

月額レンタル単位数 **3,600** 円

座幅	38/40/42	c m
全幅	67	c m
全長	101.5	c m
前座/後座	43/40	c m
重量	15.2	k g

ノーパンク
タイヤ

座面が波をうつような形状で
包み込まれるようなすわり心地で
しっかりとした座位がとりやすくなっている。



エルゴライト (介助)

月額レンタル単位数 **5,200** 円

座幅	40	c m
全幅	57	c m
全長	94	c m
前座/後座	48/46	c m
重量	10.7	k g

ノーパンク
タイヤ



軽7α NAH-L7α

月額レンタル単位数 **5,400** 円

座幅	40	c m
全幅	54	c m
全長	97	c m
前座	44	c m
後座	42	c m
重量	8.7	k g

ノーパンク
タイヤ



NA-U1 エアリー仕様

月額レンタル単位数 **4,500** 円

座幅	38/40/42	c m
全幅	54/56/58	c m
全長	97	c m
前座	42	c m
後座	38.5	c m
重量	12.4	k g



ノーパンク
タイヤ



NAH-U1 エアリー仕様

月額レンタル単位数 **4,500** 円

座幅	38/40/42	c m
全幅	52/54/56	c m
全長	97	c m
前座	42	c m
後座	38.5	c m
重量	11	k g



高床自走式 AR-271B

月額レンタル単位数 **6,000** 円

座幅	40	c m
全幅	69	c m
全長	102	c m
前座/後座	47/44	c m
重量	16.0	k g

ノーパンク
タイヤ

超軽量・コンパクトのCRTシリーズの
モジュールタイプ。
工具1本でシート幅の調整ができる。



CRT-2-CZ

月額レンタル単位数 **5,100** 円

座幅	40	c m
全幅	49	c m
全長	96	c m
前座/後座	43.0/40.5	c m
重量	9.9	k g

背張り
調節

ノーパンク
タイヤ



NA-L8アルファ Aパッケージ

月額レンタル単位数 **5,400** 円

座幅	40	c m
全幅	56	c m
全長	97	c m
前座/後座	44/42	c m
重量	10.2	k g

ロングハンドル車いす
介助者の身長が160cm以上を対象にしています



らくおしくん自走/介助
AR-201B-RAK/AR-301-RAK

月額レンタル金額 **5,000** 円

座幅	40	c m
全幅	自走67/介助60	c m
全長	104.5	c m
前座/後座	43/40	c m
重量	自15.8/介14.5	k g

ノーパンク
タイヤ

マルチ

ノーパンク
タイヤ



NEO-1アルファW

月額レンタル単位数 **4,000** 円

座幅	40	c m
全幅	58	c m
全長	100	c m
前座/後座	43/ 41	c m
重量	13.4	k g

ひじ当て
ウイング

スイング
アウト

ノーパンク
タイヤ



NEO-2アルファW

月額レンタル単位数 **4,000** 円

座幅	40	c m
全幅	53	c m
全長	100	c m
前座/後座	43/41.0	c m
重量	12.8	k g

ひじ当て
ウイング

スイング
アウト

ノーパンク
タイヤ



BAL-3 自走用

月額レンタル単位数 **4,500** 円

座幅	40	c m
全幅	60	c m
全長	98.5	c m
前座	43.5	c m
後座	41	c m
重量	14.7	k g

ひじ当て
ウイング

スイング
アウト

移乗用トランスファーボード付

ノーパンク
タイヤ



ラクーネ2 自走

月額レンタル単位数 **7,800** 円

座幅	40	c m
全幅	63	c m
全長	99	c m
前座/後座	45.5/43	c m
重量	20.5	k g

ひじ当て
ウイング

スイング
アウト

背張り
調節

移乗用トランスファーボード付



ラクーネ3 介助

月額レンタル単位数 **6,000** 円

座幅	40	c m
全幅	52	c m
全長	100.5	c m
前座/後座	43~48/ 40.5~45.5	c m
重量	15	k g

ひじ当て
ウイング

スイング
アウト

背張り
調節



座王 NAH-521W

月額レンタル単位数 **6,600** 円

座幅	40/42	c m
全幅	53	c m
全長	108	c m
前座/後座	42/40	c m
重量	14	k g



ひじ当て
ウイング

スイング
アウト

ひじ当て
高さ調節



A R-601 多機能タイプ

月額レンタル単位数 **4,900** 円

座幅	40	c m
全幅	55	c m
全長	945	c m
前座/後座	42/39	c m
重量	15.2	k g

ひじ当て
ウイング

スイング
アウト



ノーパンク
タイヤ

カルティマ多機能 (自走) CRT-7

月額レンタル単位数 **6,000** 円

座幅	42	c m
全幅	57	c m
全長	104	c m
前座/後座	43.5/41.0	c m
重量	11.2	k g

ひじ当て
ウイング

ひじ当て
高さ調節

スイング
アウト

背張り
調節



ノーパンク
タイヤ

軽7αW NAH-L7αW

月額レンタル単位数 **6,000** 円

座幅	40	c m
全幅	54	c m
全長	99	c m
前座	44	c m
後座	42	c m
重量	9.8	k g

ひじ当て
ウイング

スイング
アウト



ノーパンク
タイヤ

ケアフィットウイング介助

月額レンタル単位数 **6,200** 円

座幅	40	c m
全幅	58	c m
全長	104	c m
前座/後座	35~40/32.5~37.5	c m
重量	16	k g

ひじ当て
ウイング

ひじ当て
高さ調節

スイング
アウト

背張り
調節

肩を動かしやすいバックサポートフレーム形状が
こぎ動作などの活動をサポート

ノーパンク
タイヤ



メンテナンスがらくらく
プラスチックホイール+
ノーパンクタイヤ(エアリー)

座王Xシリーズ NA-X521W

月額レンタル単位数 **6,000** 円

座幅	40	c m
全幅	57	c m
全長	98	c m
前座/後座	38~42/35~39	c m
重量	14.2	k g

ひじ当て
ウイング

ひじ当て
高さ調節

スイング
アウト



ノーパンク
タイヤ



ウルトラシリーズの45幅ワイドタイプ

NA-U2W・BG 45幅



月額レンタル金額 **7,000** 円

座幅	45	c m
全幅	63	c m
全長	99	c m
前座/後座	42~46/39~43	c m
重量	14.8	k g

ひじ当て
ウイング

ひじ当て
高さ調節

スイング
アウト

タッグルブレーキが伸縮式



KMD-B22-40

月額レンタル金額 **5,200** 円

座幅	40	c m
全幅	57	c m
全長	97.5	c m
前座/後座	43/40	c m
重量	15.6	k g

ひじ当て
ウイング

スイング
アウト

背張り
調節

6 輪車

ノーパンク
タイヤ



ULTRA 6輪車 NA-U6

月額レンタル単位数 **7,500** 円

座幅	40	c m
全幅	58	c m
全長	91	c m
前座/後座	38~42/ 34.5~38.5	c m
重量	14.7	k g

スイング
アウト

背張り
調節

グリップ
高さ調節



ノーパンク
タイヤ



スキット5/SKT-5

月額レンタル単位数 **7,100** 円

座幅	40	c m
全幅	55	c m
全長	88	c m
前座	40	c m
後座	37.5	c m
重量	15.2	k g

スイング
アウト

背張り
調節

ノーパンク
タイヤ



スキット6/SKT-6

月額レンタル単位数 **7,100** 円

座幅	40	c m
全幅	48	c m
全長	87	c m
前座	37.5	c m
後座	35	c m
重量	14.7	k g

スイング
アウト

ひじ当て
ウイング

背張り
調節

モジュール

ノーパンク
タイヤ



ULTRAモジュール NA-U7

月額レンタル単位数 **7,400** 円



座幅	40・42・44	c m
全幅	57~61	c m
全長	100	c m
前座/後座	40~44 /38~42	c m
重量	15.2	k g

ひじ当て
ウイング

ひじ当て
高さ調節

スイング
アウト

グリップ
高さ調節

背張り
調節

ノーパンク
タイヤ



ULTRAモジュール NAH-U7

月額レンタル単位数 **7,400** 円



座幅	40・42・44	c m
全幅	54~58	c m
全長	100	c m
前座/後座	40~44 /38~42	c m
重量	13.7	k g

ひじ当て
ウイング

ひじ当て
高さ調節

スイング
アウト

グリップ
高さ調節

背張り
調節

ノーパンク
タイヤ



ケアフィットウイング自走
MC-WF003

月額レンタル単位数 **6,200** 円

ひじ当て
ウイング

ひじ当て
高さ調節

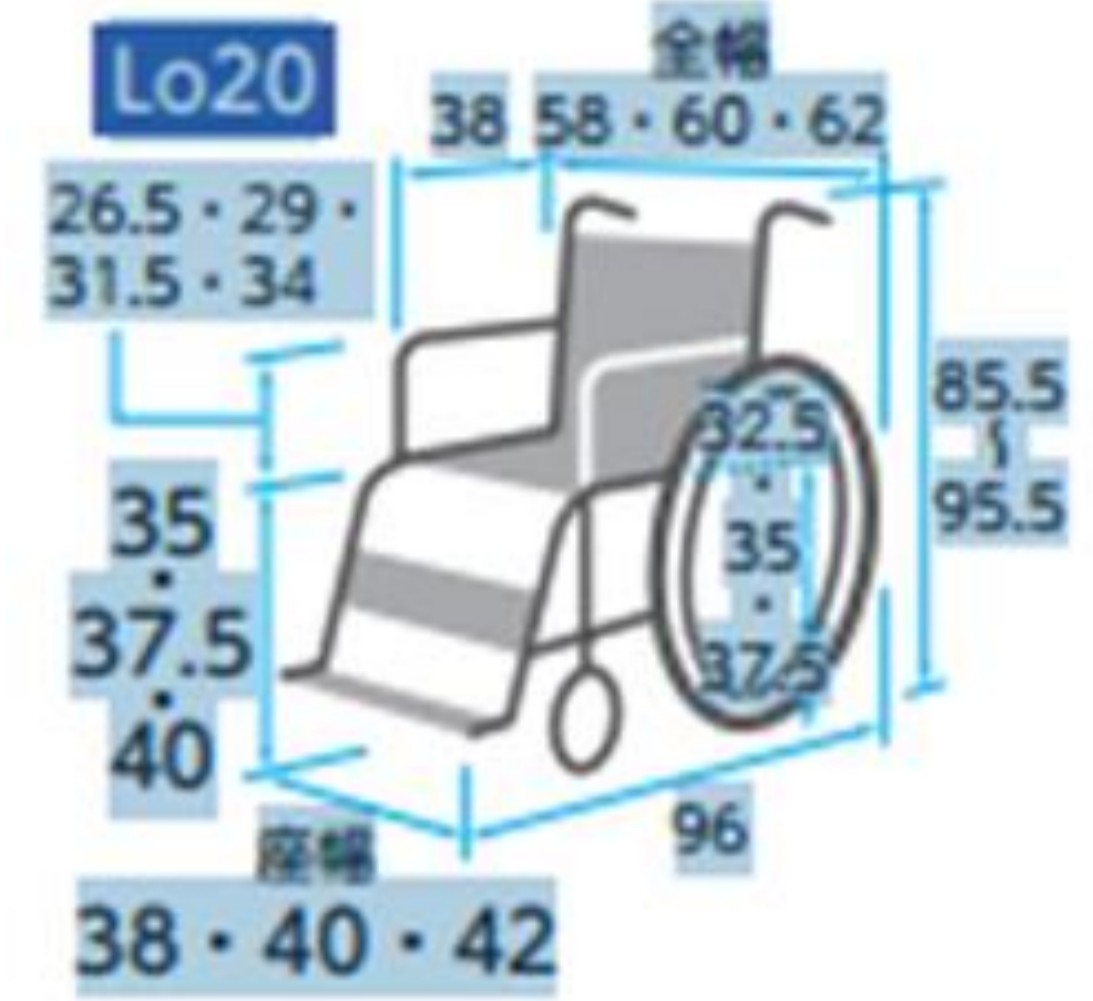
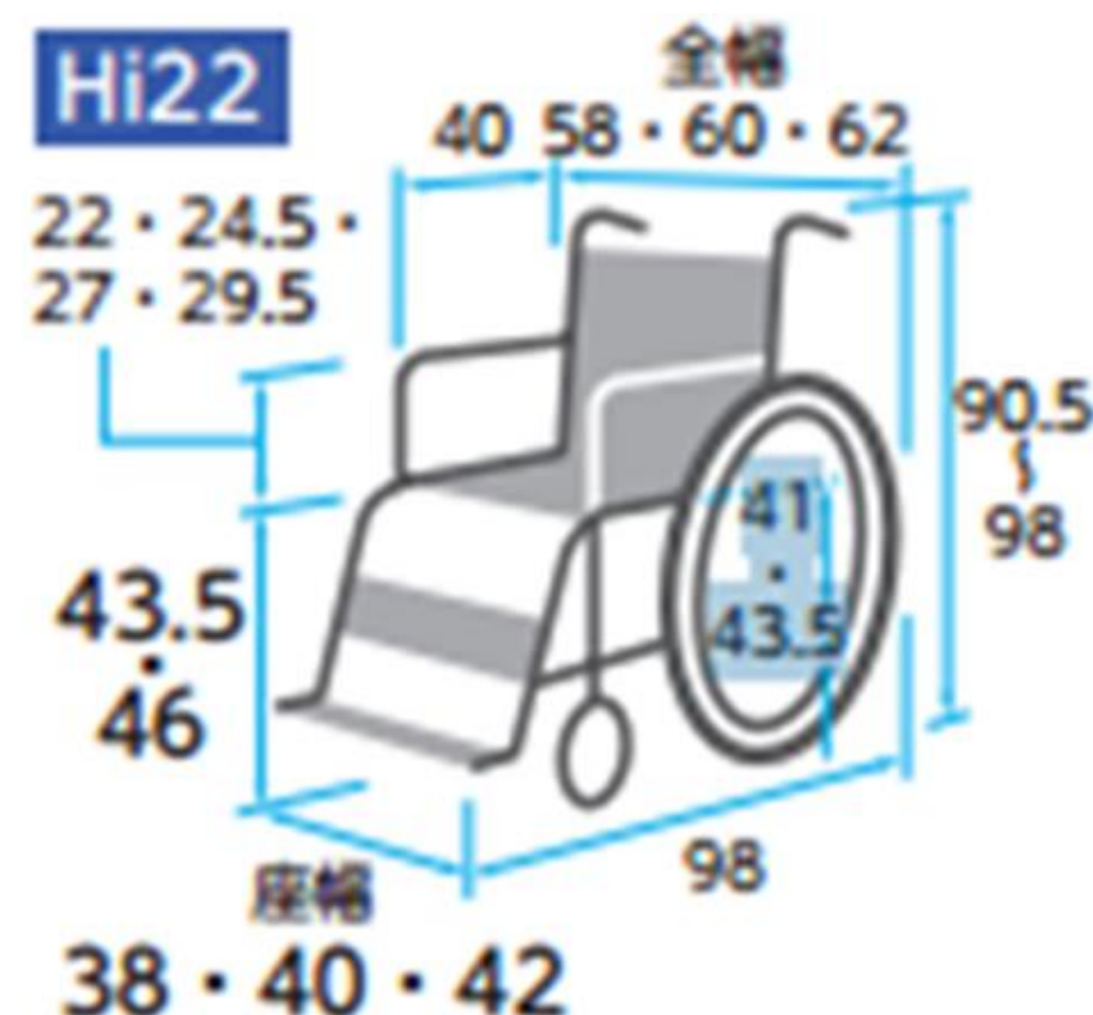
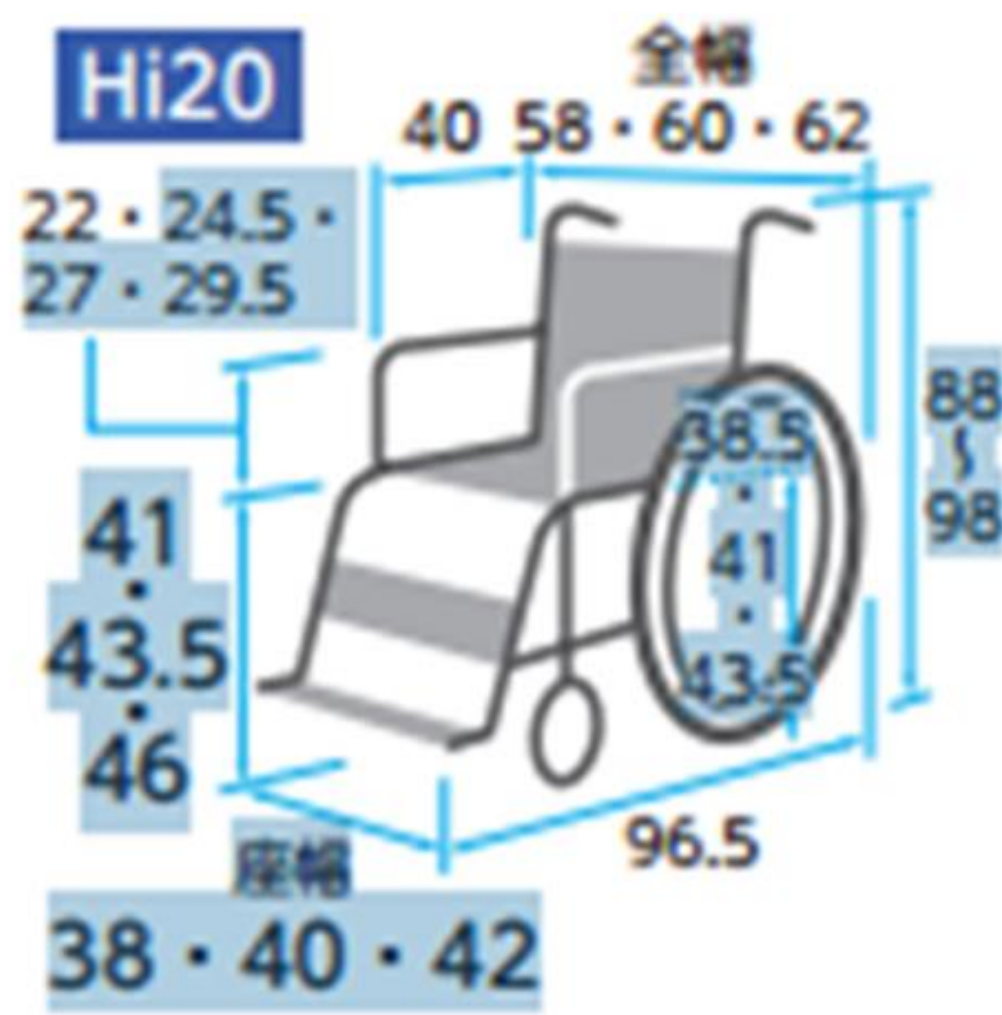
スイング
アウト

背張り
調節

座幅	40	c m
全幅	58	c m
全長	104	c m
前座/後座	43~48/38.5~43.5	c m
重量	16	k g



ノーパンク
タイヤ



MMフィット自走用

月額レンタル単位数 **7,000** 円

	Hi22	Hi20	Lo20	
重量	17.4	16.9	16.9	Kg

- ひじ当て
ウイング
- ひじ当て
高さ調節
- スイング
アウト
- グリップ
高さ調節
- 背張り
調節

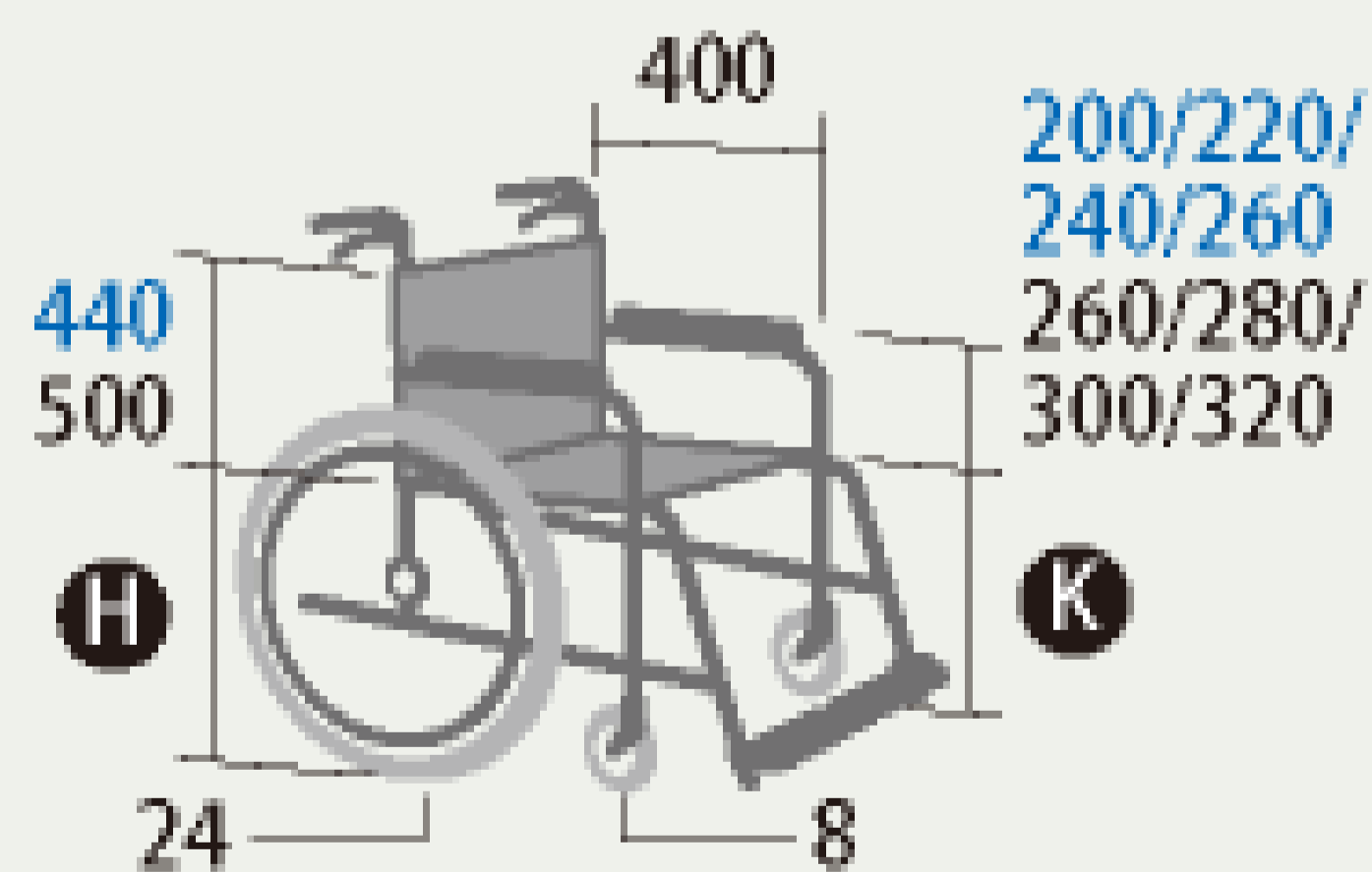
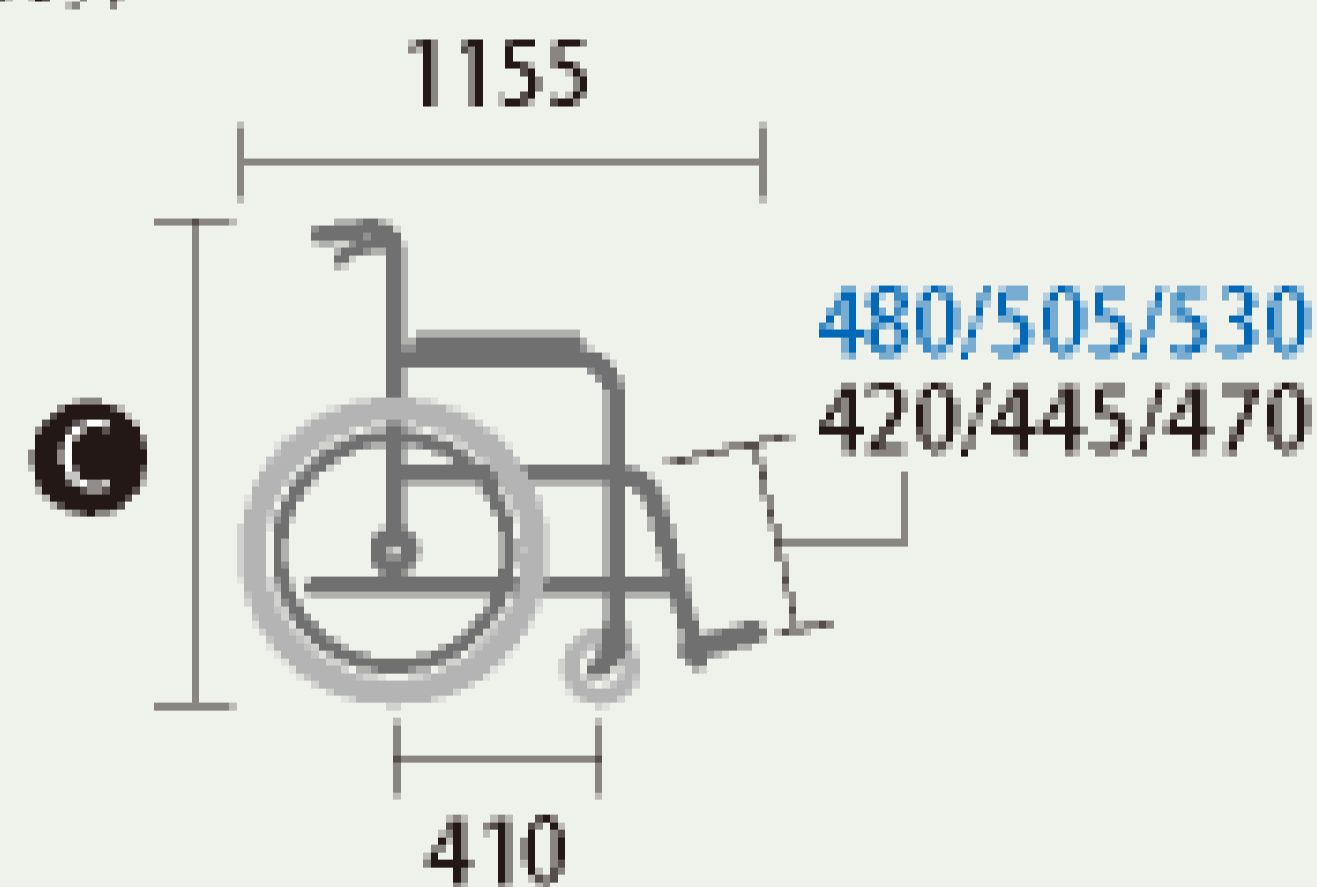
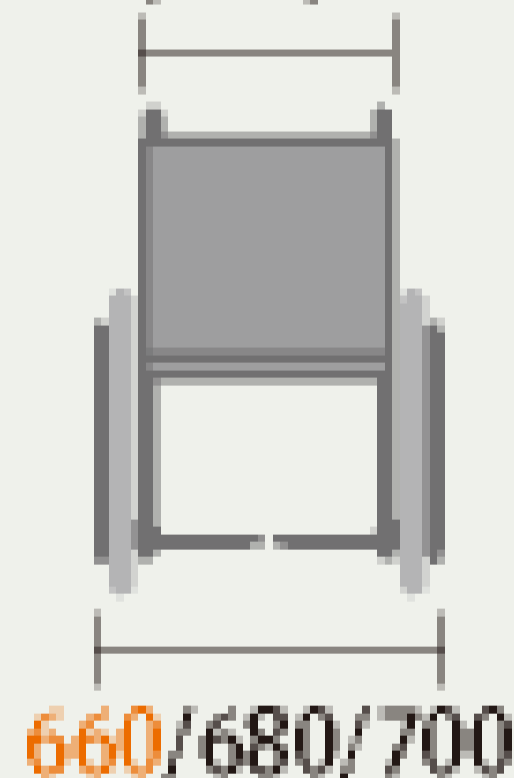


シート幅: 480/550・520mm

KJP-5

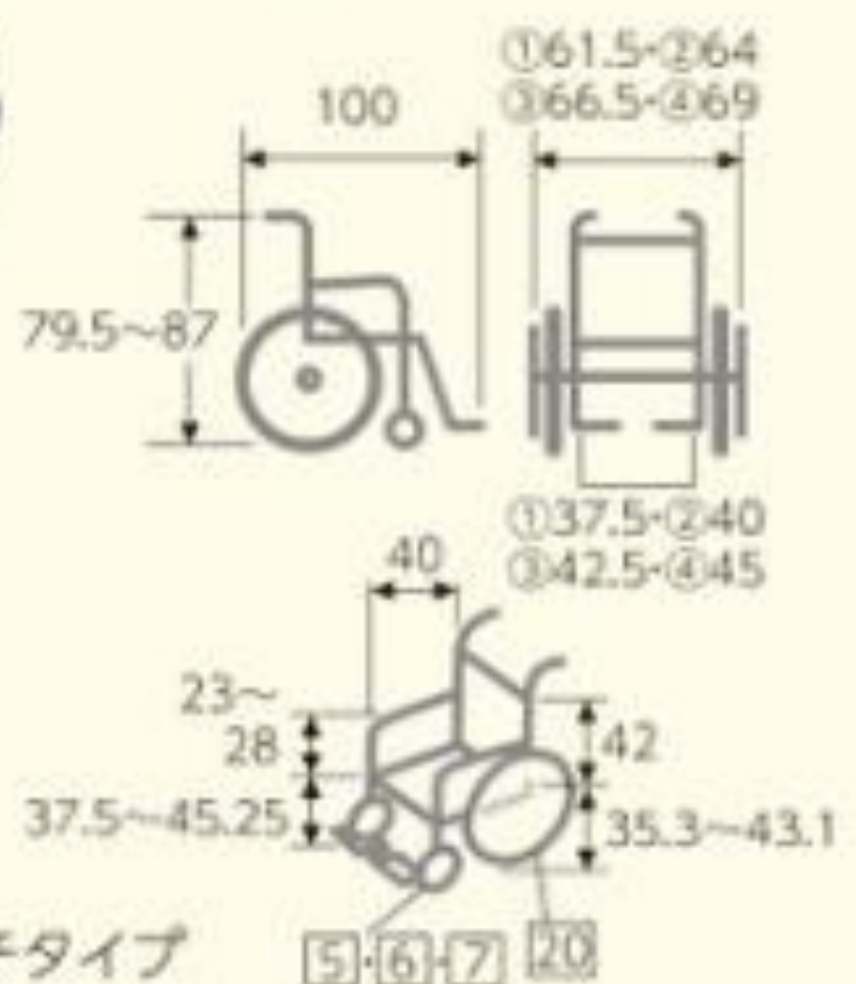
月額レンタル単位数 **8,900** 円

480(440)/500(460)/
520(480) ※1





重量
17.9kg
耐荷重
140kg

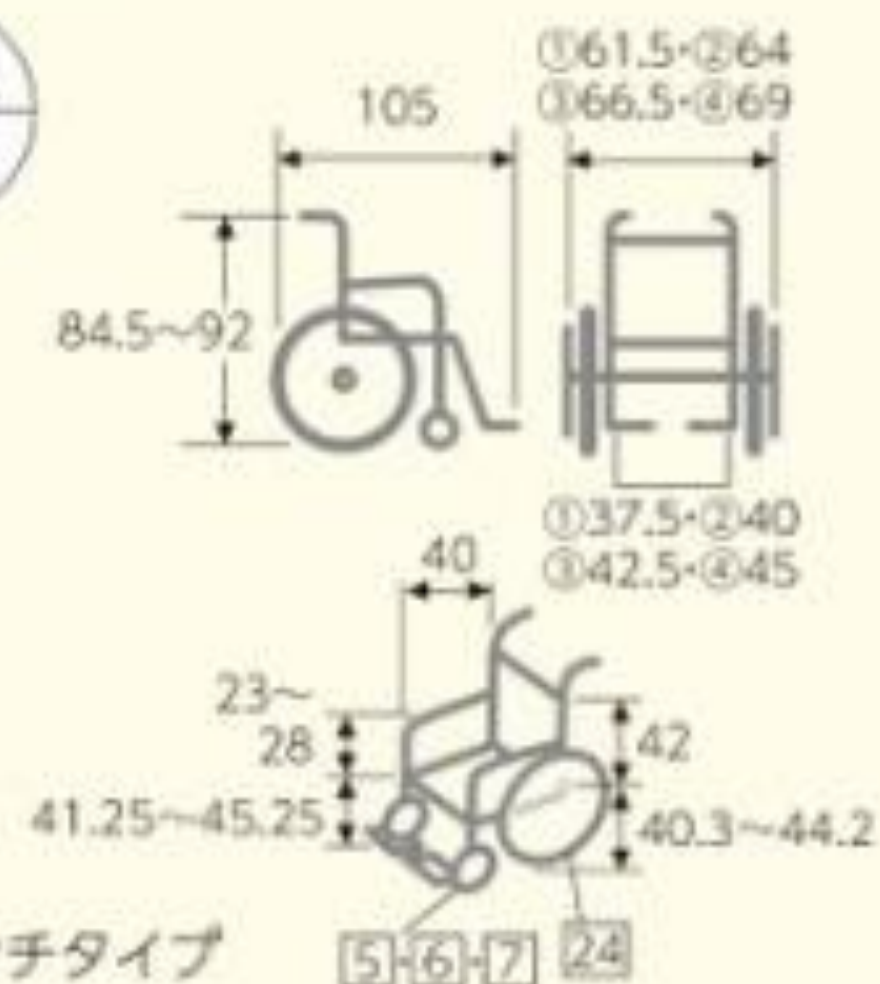


後輪20インチタイプ

⑤⑥⑦ 20



重量
18.1kg
耐荷重
140kg

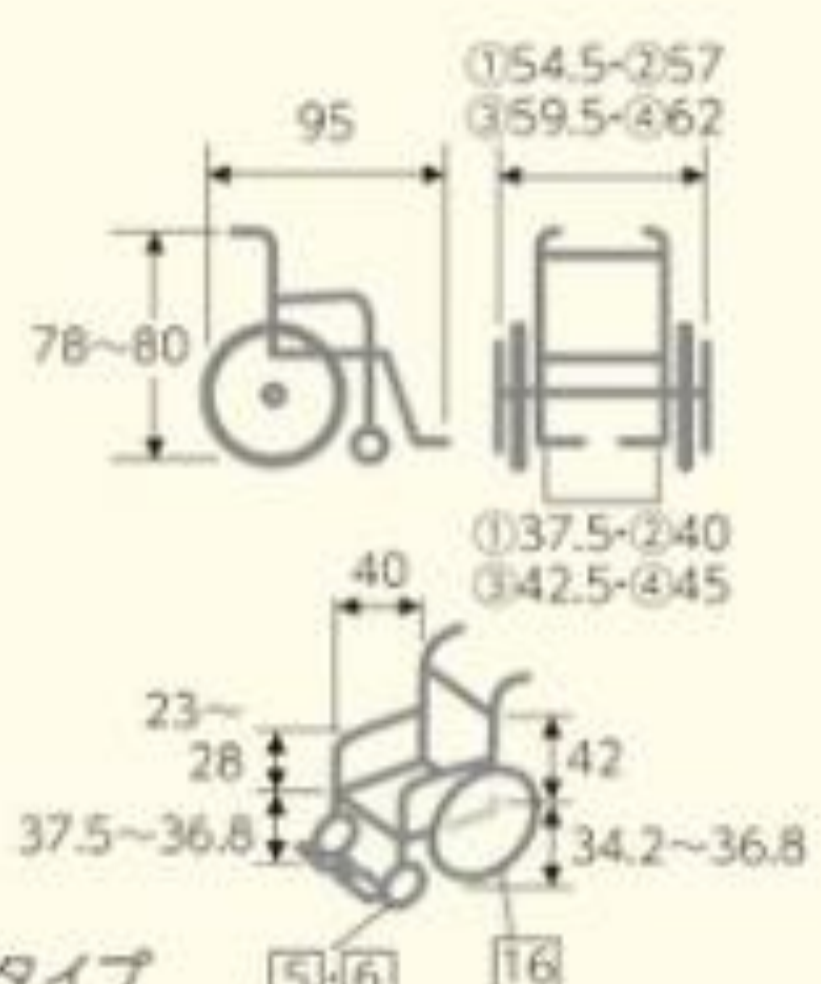


後輪24インチタイプ

⑤⑥⑦ 24



重量
17kg
耐荷重
140kg

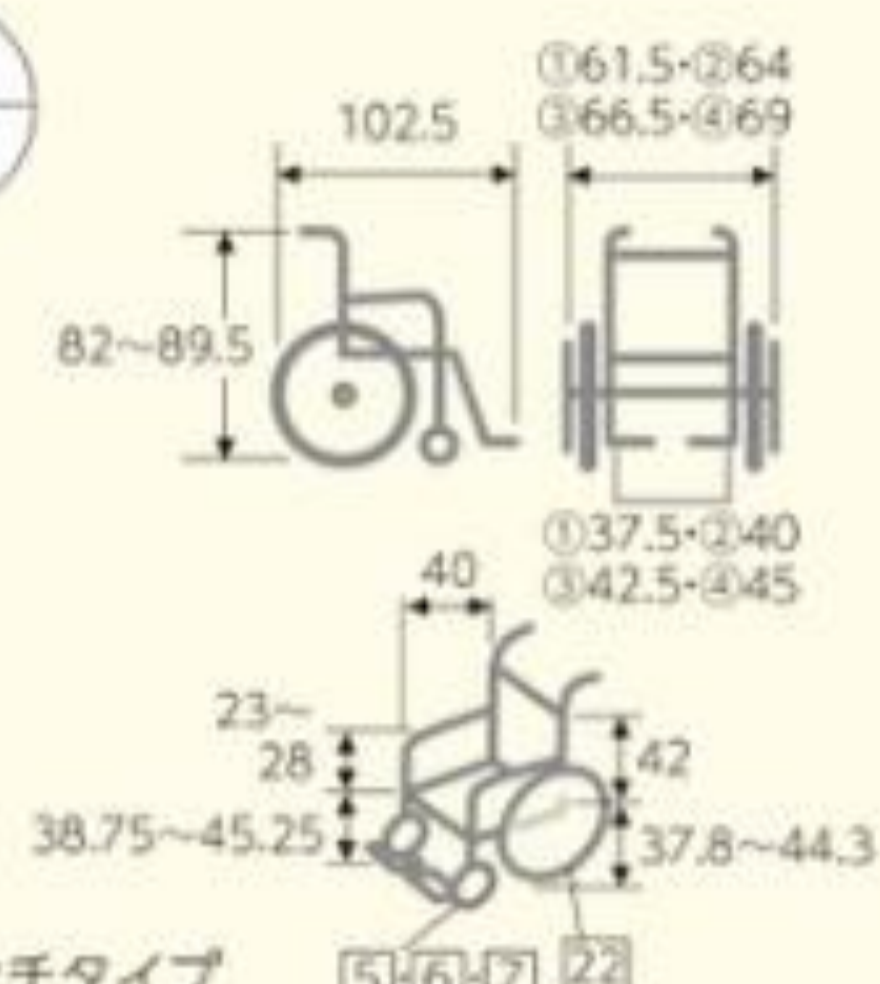


後輪16インチタイプ

⑤⑥ 16



重量
18kg
耐荷重
140kg



後輪22インチタイプ

⑤⑥⑦ 22

- 座面幅
37.5~45
- 背面張り調整
- 座面高さ調整
- フット部
開閉・脱着
- フット面
角度調整
- 肘掛
高さ調整
- 肘掛
はねあげ
- 肘掛
前後調整
- エレベーター
ティングあり
- クッション付
当社仕様
- 介助
ブレーキ付
- 車輪
位置調整

ライナー30 (近スマオリジナル)

月額レンタル金額

6,000

円

ティルト & リクライニング

座るだけで調整が完了する
オートフィットシステム。
胸部、下部胸部、ヒップ支持の
それぞれのベルトが
搭乗者の身体にフィット！

ノーパンク
タイヤ



ひじ当て
ウイング

スイング
アウト

ひじ当て
高さ調節



座王X ティルトタイプ自走 NA-XF7

月額レンタル単位数 **9,000** 円

座幅	40	c m
全幅	59	c m
全長	105	c m
前座/後座	42~46/40~44	c m
重量	19.6	k g

ティルト角度°

-4~18°

座奥調整ができる
フルフラットになる



ノーパンク
タイヤ

スイング
アウト

背張り
調節

ひじ当て
高さ調節

グリップ
高さ調節

REDWOOD-III S P イレベ-ティング仕様

月額レンタル単位数 **17,000** 円

座幅	42	c m
全幅	60	c m
全長	110	c m
前座/後座	42/42	c m
重量	28	k g

リクライニング角度°

90~170

ティルト角度°

-3~40

マルチヘッドサポートは上下、前後、左右、回転
角度の多彩な調整が可能



ひじ当て
ウイング

スイング
アウト

ひじ当て
高さ調節

T R C-2

月額レンタル単位数 **9,800** 円

座幅	40	c m
全幅	62	c m
全長	108	c m
前座/後座	43.5/43.5	c m
重量	23.9	k g

リクライニング角度°

90~120

ティルト角度°

0~25

頭部を保持するクッション性の高いヘッドサポート



ノーパンク
タイヤ

側方への崩れを防ぐ
クッション形状

スイング
アウト

グリップ
高さ調節

ひじ当て
高さ調節

ネットイem

月額レンタル単位数 **13,000** 円

座幅	40	c m
全幅	58	c m
全長	94	c m
前座/後座	41.5/41.5	c m
重量	30	k g

リクライニング角度°

92~137

ティルト角度°

-5~20

床ずれが心配な身体に
やさしいクッション



RJ-360 フルリクライニング

月額レンタル単位数 **12,000** 円

座幅	41	c m
全幅	58.5	c m
全長	112.5~165.5	c m
前座/後座	53/48	c m
重量	36	k g

ひじ当て
高さ調節

リクライニング角度°

105~165

ティルト角度°

0~47

リラックスできる姿勢を
追求した車いす



エリーゼ FR-31TR

月額レンタル単位数 **12,800** 円

座幅	40	c m
全幅	65	c m
全長	118~180	c m
前座/後座	47.5/46.2	c m
重量	36.5	k g

背張り
調節

ひじ当て
高さ調節

リクライニング角度°

100~175

ティルト角度°

0~30

重度の要介護者に対して
しっかりとしたシーティングが可能



ひじ当て
ウイング

スイング
アウト

背張り
調節

ひじ当て
高さ調節

グリップ
高さ調節

ゲランド フリッチャー・エ

月額レンタル単位数 **12,000** 円

座幅	42	c m
全幅	69	c m
全長	116	c m
前座/後座	45~50/47.5	c m
重量	27.2	k g

リクライニング 角度°	90~170
ティルト角度°	0~40



グリーン



ノーパンク
タイヤ

スイング
アウト

ひじ当て
高さ調節



ウルトラシリーズ高床
NAH-UC・HI

月額レンタル単位数 **9,600** 円

座幅	42	c m
全幅	56	c m
全長	113	c m
前座/後座	45/43.5	c m
重量	19.7	k g

リクライニング 角度°	0~30
ティルト角度°	0~30

簡単な張り調整ですぐ心地よい



ひじ当て
ウイング

スイング
アウト

ひじ当て
高さ調節



座王 介助 NAH-F5

月額レンタル単位数 **8,000** 円

座幅	40・42	c m
全幅	56	c m
全長	109	c m
前座/後座	40/40	c m
重量	20	k g

ティルト角度°	-4~30
---------	-------



ひじ当て
ウイング

スイング
アウト

ひじ当て
高さ調節



座王 自走 NA-F7

月額レンタル単位数 **8,500** 円

座幅	40・42	c m
全幅	62	c m
全長	103	c m
前座/後座	40~42/40~42	c m
重量	21.5	k g

ティルト角度°	-5~18
---------	-------



フルリクライニング車椅子

RJ-370

月額レンタル金額	13,000	円
座幅	41	cm
全幅	61.5	cm
全長	113~169	cm
前座/後座	53/48	cm
重量	40	kg

いすら独自のリクライニング機構

①バックサポートとシートの運動

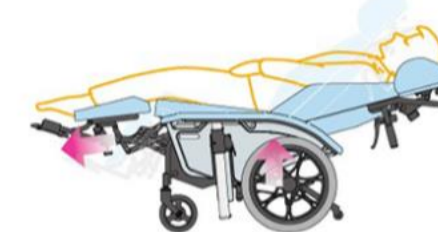
バックサポートとシートが運動し、膝を持ち上げます。この動きが体圧を効果的に分散し、前方へのずれと臀部への体圧集中を軽減します。



②バックサポートとレッグサポートのスライド伸縮機能

リクライニングに合わせてバックサポートがスライドし、レッグサポートが伸びることで背中と足のずれと圧迫感を軽減します。

ずれの原因



③ゲルクッションの採用

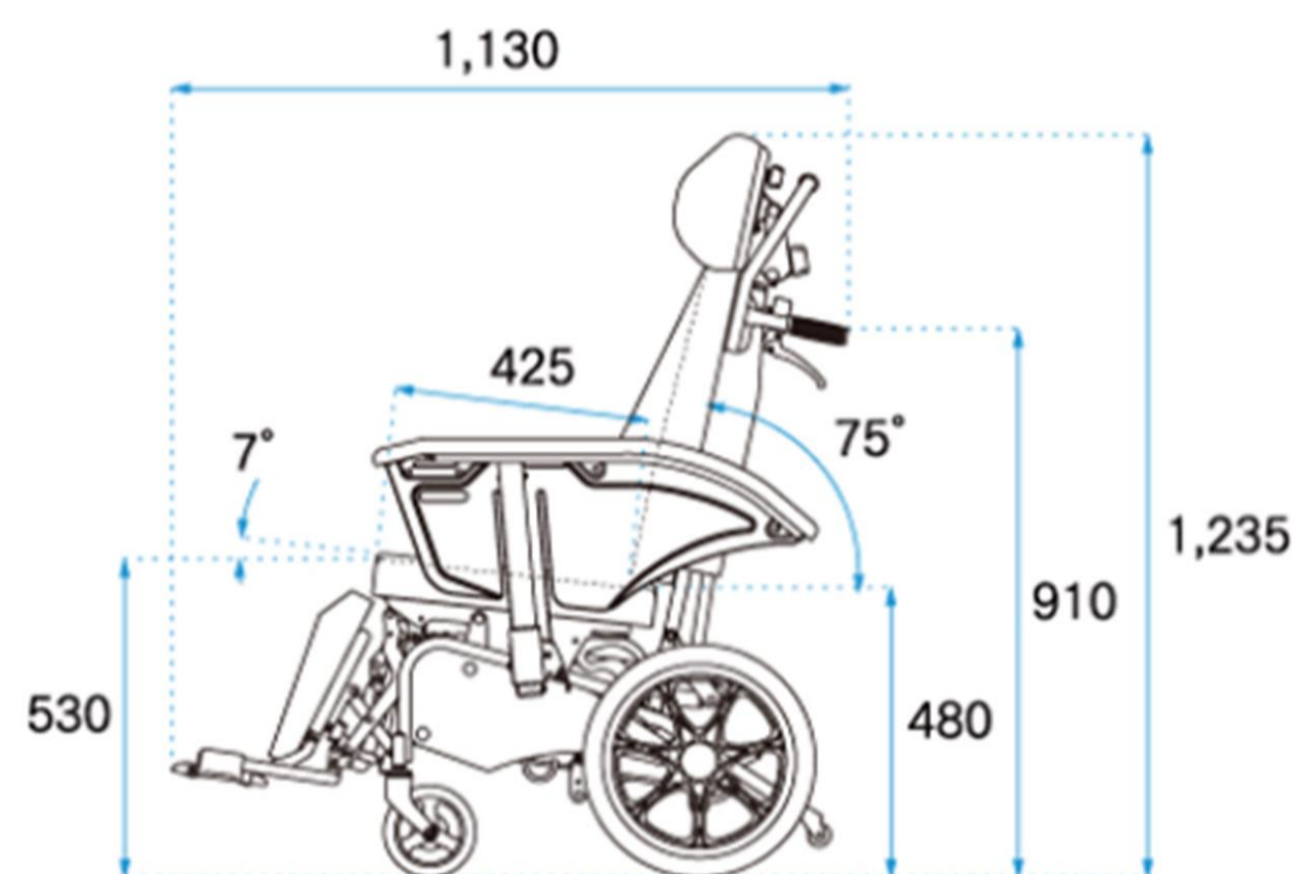
臀部を支える座面にゲルクッションを採用し、体圧分散効果をさらに高めます。



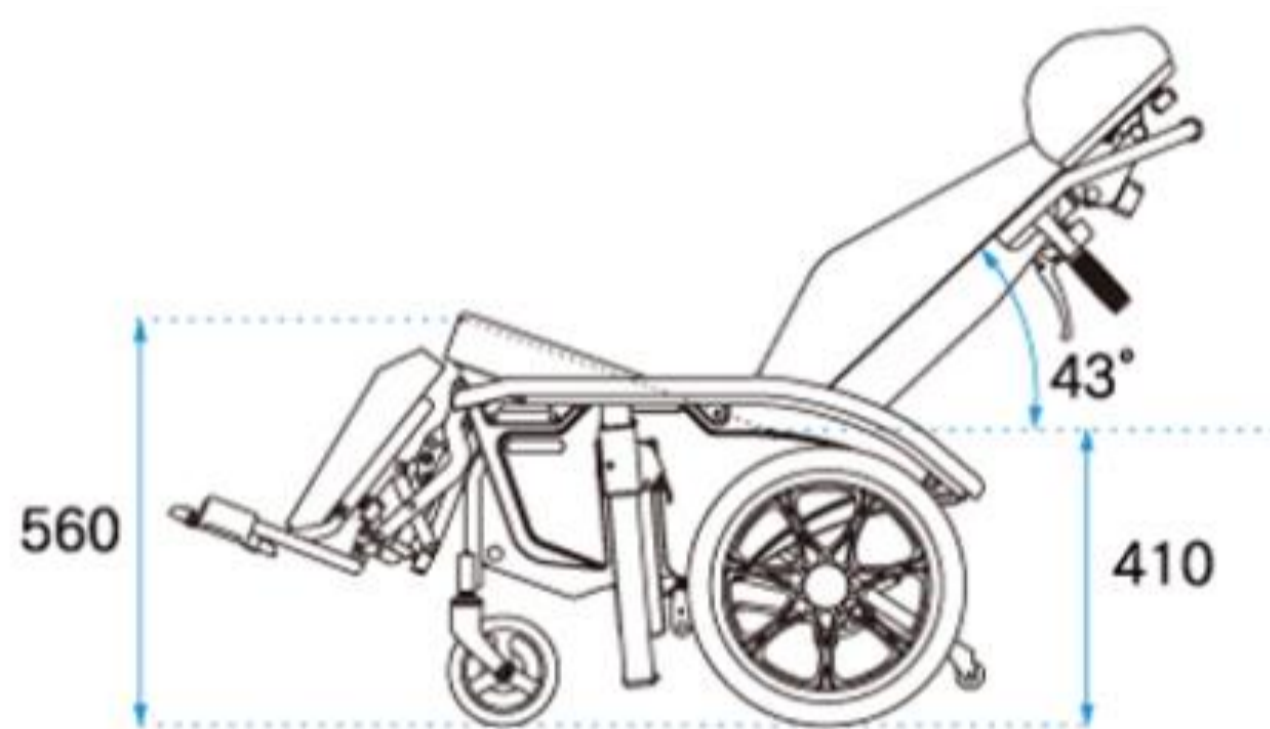
リクライニング時には、
背、腰、足が連動することで圧迫を軽減できます。
さらにシートにゲルクッションを採用し
ワンランク上の乗り心地です。
長時間座っていても快適に過ごせます。

背上げ時

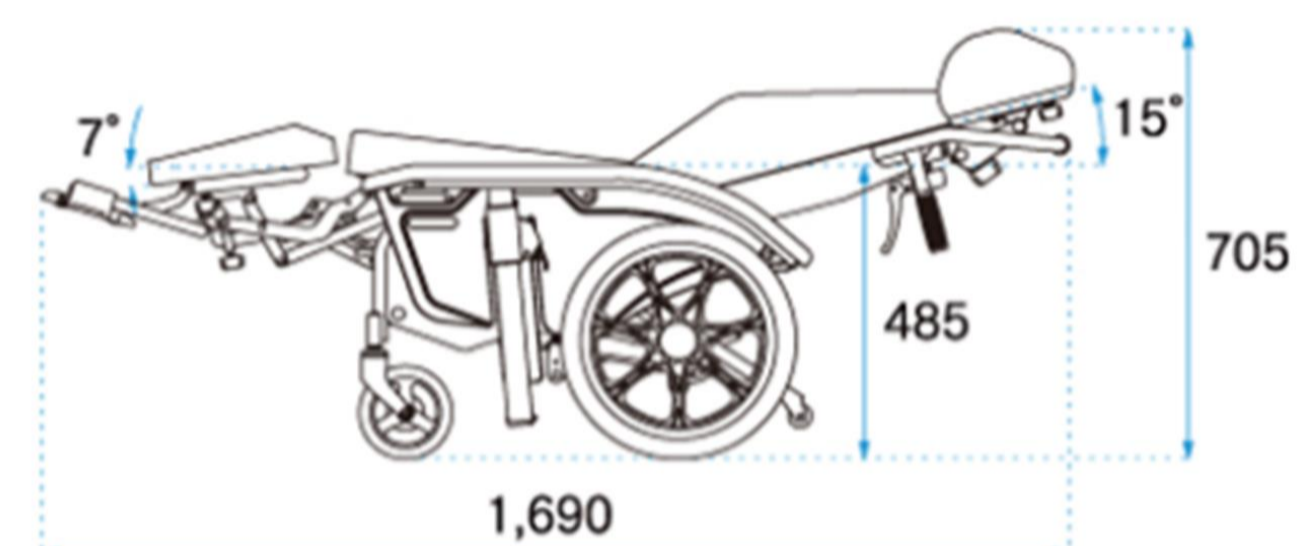
(ヘッドサポートは下げた状態)



チルト時 (最大座角)



フルフラット時



立ち止まり機能付



とまっティ自走用 MBY-41B

月額レンタル単位数 **6,000** 円

座幅	40	c m
全幅	64	c m
全長	97	c m
前座/後座	37.5/35	c m
重量	16.6	k g

ひじ当て
高さ調節

フットプレートを踏んだまま立ち上がったら
体重で下がるので安全



転ばないス リハテック

月額レンタル単位数 **7,000** 円

座幅	40	c m
全幅	64.5	c m
全長	97	c m
前座/後座	40.5/41	c m
重量	20	k g



セーフティオレンジ

月額レンタル単位数 **6,000** 円

座幅	40	c m
全幅	64	c m
全長	97	c m
前座/後座	41/37.5	c m
重量	16	k g

とまっティスイングアウト仕様



とまっティ スイングアウト仕様 MBY-41B SW

月額レンタル単位数	6,500	円
座幅	40	cm
全幅	64	cm
全長	99	cm
前座/後座	41.5/39	cm
重量	17.7	kg

ひじ当て
高さ調節

スイング
アウト

多機能タイプ・ノンバックブレーキ



SKT-400B

月額レンタル単位数	7,000	円
座幅	40	cm
全幅	53	cm
全長	100	cm
前座/後座	43.5/41	cm
重量	18.1	kg

ひじ当て
ウイング

スイング
アウト

背張り
調節



SKT-200B

月額レンタル単位数	7,000	円
座幅	40	cm
全幅	48	cm
全長	100	cm
前座/後座	43.5/41	cm
重量	16.6	kg

ひじ当て
ウイング

スイング
アウト

背張り
調節

グラフィットに自動ブレーキ搭載

ノーパンク
タイヤ



グラフィット自動ブレーキ付 自走
多機能低床 40幅 K Z -211865

月額レンタル金額 **8,000** 円

座幅	40	c m
全幅	58	c m
全長	101	c m
前座/後座	36~40/33~37	c m
重量	18.2	k g

ひじ当て
高さ調節

ひじ当て
ウイング

スイング
アウト

グリップ
高さ調節

←グラフィット45幅

ノーパンク
タイヤ



グラフィット自動ブレーキ付自走
多機能低床 45幅

月額レンタル金額 **9,000** 円

座幅	45	c m
全幅	63	c m
全長	101	c m
前座/後座	36~40/33~37	c m
重量	18.2	k g

ひじ当て
高さ調節

ひじ当て
ウイング

スイング
アウト

グリップ
高さ調節

電動車いす



アクティブチェア EMC-250型

月額レンタル金額 **23,000** 円

座幅	39	cm
全幅	60	cm
全長	101	cm
前座/後座	49.5/46.5	cm
重量	85	kg
連続走行距離	35	km
速度	前進	6 km/h
	後進	3.5 km/h



スキットJUXコンパクト電動車いす
リチウムイオンバッテリー 介助操作部付

月額レンタル単位数 **30,000** 円

座幅	40	cm
全幅	49	cm
全長	100.5	cm
前座/後座	46/43.5	cm

連続走行距離	27	km
実用安全登坂角度	-	°
速度	前進	1.6~4.6 km/h
	後進	- km/h
重量	29.2	kg
耐荷重	75	kg

スイング
アウト

ひじ当て
ウイング

**背折れ・折りたたみ可
座幅選択可**



AR-501 J W X 介助操作部なし

月額レンタル金額 **27,000** 円

座幅	38/40/42	c m
全幅	62.5	c m
全長	95.5	c m
前座/後座	42/39	c m
重量	29	k g

連続走行距離	15	km
実用安全登坂角度	-	°
速度	前進	4.5 km/h
	後進	- km/h
耐荷重	100	kg



アクティブチェア EMC-230型

月額レンタル金額 **26,000** 円

座幅	39	c m	連続走行距離	30	km
全幅	60	c m	実用安全登坂角度	-	°
全長	104	c m	速度	前進	6 km/h
前座/後座	49.5/46.5	c m		後進	km/h
重量	80	k g	耐荷重	100	kg

電動カート

三輪自転車の快適さ



スマートパルN S637

月額レンタル単位数	13,800	円
連続走行距離	24	km
実用安全登坂角度	10	°
速度	前進	6 km/h
	後進	- km/h
重量	63	kg
耐荷重	100	kg



セニアカー ET4D8

月額レンタル単位数	23,000	円
連続走行距離	33	km
実用安全登坂角度	10	°
速度	前進	6 km/h
	後進	2 km/h
重量	100	kg
耐荷重	100	kg



スズキ タウンカートTC1A 5型

月額レンタル単位数	22,000	円
サイズ	1140×1090	mm
連続走行距離	22	km
実用安全登坂角度	10	°
速度	前進	1~6 km/h
	後進	1~2 km/h
重量	70	kg
耐荷重	75	kg

特殊車いす



片足で駆動
麻痺の無い側の足を踏み込むだけで、簡単に前進します。

片手で操作
L字型ハンドルでスムーズに移動方向を変えることができます。また、ブレーキ操作も簡単です。



足駆動式車いすPEDAMO

月額レンタル単位数 **5,000** 円

座幅	40	c m
全幅	61	c m
全長	105	c m
前座/後座	43.5/38.5	c m
重量	19	k g

背張り調節



足こぎ車いすコギー M エアータイヤ

月額レンタル単位数 **1,650** 円

座幅	41	c m
全幅	62.7	c m
全長	115.5	c m
前座/後座	44.5/38.1	c m
重量	14.8	k g

ひじ当てウイング

背張り調節

ひじ当て高さ調節

座面が電動でリフトアップするから楽に立ち上がりできる



電動リフトアップ車いすL78自走

月額レンタル単位数 **7,700** 円

座幅	40	c m
全幅	63	c m
全長	96.5	c m
前座/後座	48/47	c m
重量	18.5	k g

少しの力でシートが
床面まで下がる
ガススプリング付



トライメイトN

月額レンタル単位数 **13,000** 円

座幅	38	c m
全幅	62	c m
全長	101	c m
前座/後座	42/39	c m
重量	16	k g

スイング
アウト